

Barnsäkerhet 2017

Presentation
6:e Mars 2017

INSIGHT DISTILLERY

- 1000 intervjuer genomfördes på Norstats onlinepanel - riksrepresentativt urval
- Intervjulängd: 8 min
- Personer i åldern 20-65 år som har tillgång till bil i hushållet som de regelbundet kör
- Barn i åldern 0-10 år. Vissa av frågorna ställdes dock enbart för barn i lägre åldrar.

- Under år 2015-2017 har vi definierat ålder annorlunda än tidigare år. Undersökningen genomfördes i februari 2017. Barn födda i t ex februari 2015 räknas som 2 år. Barn födda i mars 2015 räknas som 1 år och 11 månader. Detta ger en mer exakt åldersförklaring och Volvia får bättre förståelse för vad som händer när man går från ett år till ett annat år. I rapporten står t ex ”barn mellan 0-1 år och 11 månader”. Viktigt att komma ihåg är att graferna för 2013-2014 visar ”barn 0-2 år” och kan innehålla barn som är 2 år och några månader.
- 2017 har vi ändrat vissa svarsalternativ. Dessa svarsalternativ är markerade.
 - Både den ändrade åldersdefinitionen och de ändrade svarsalternativen påverkar jämförbarheten med tidigare år
- Presenterade siffror är avrundade till närmaste heltal, kan leda till att summan blir 99% eller 101% sammantaget

- Andelen som åker bil varje dag har minskat
- Detta överensstämmer med generella trenden som rapporteras av statlig Trafikanalys och SCB

2017 - Totalt

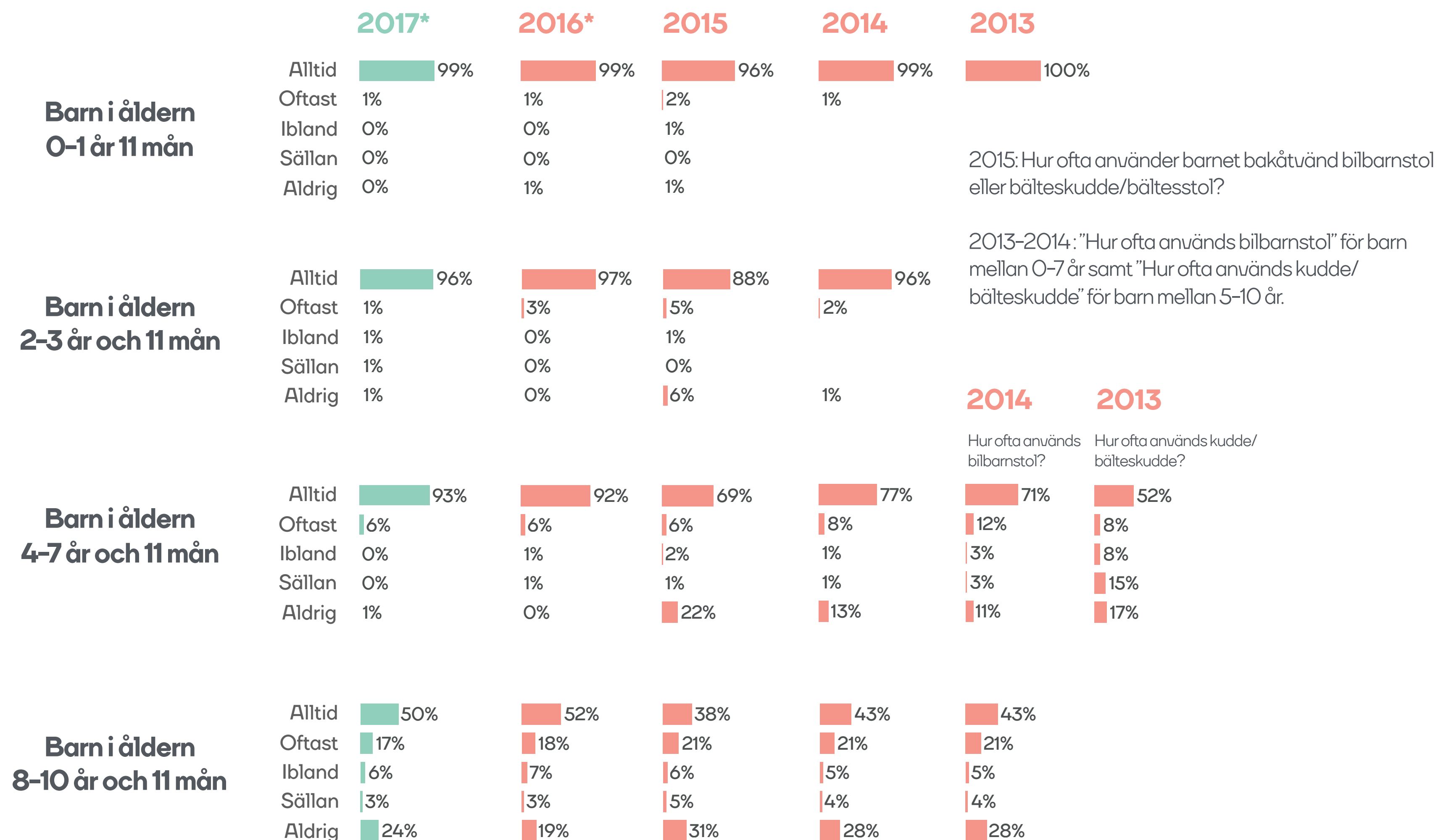
| | |
|---------------------------------------|-----|
| Dagligen | 33% |
| Flera gånger i veckan | 42% |
| Någon gång i veckan | 19% |
| Varannan vecka | 3% |
| Någon gång i månaden eller mer sällan | 2% |

Hur ofta åker barnet bil?

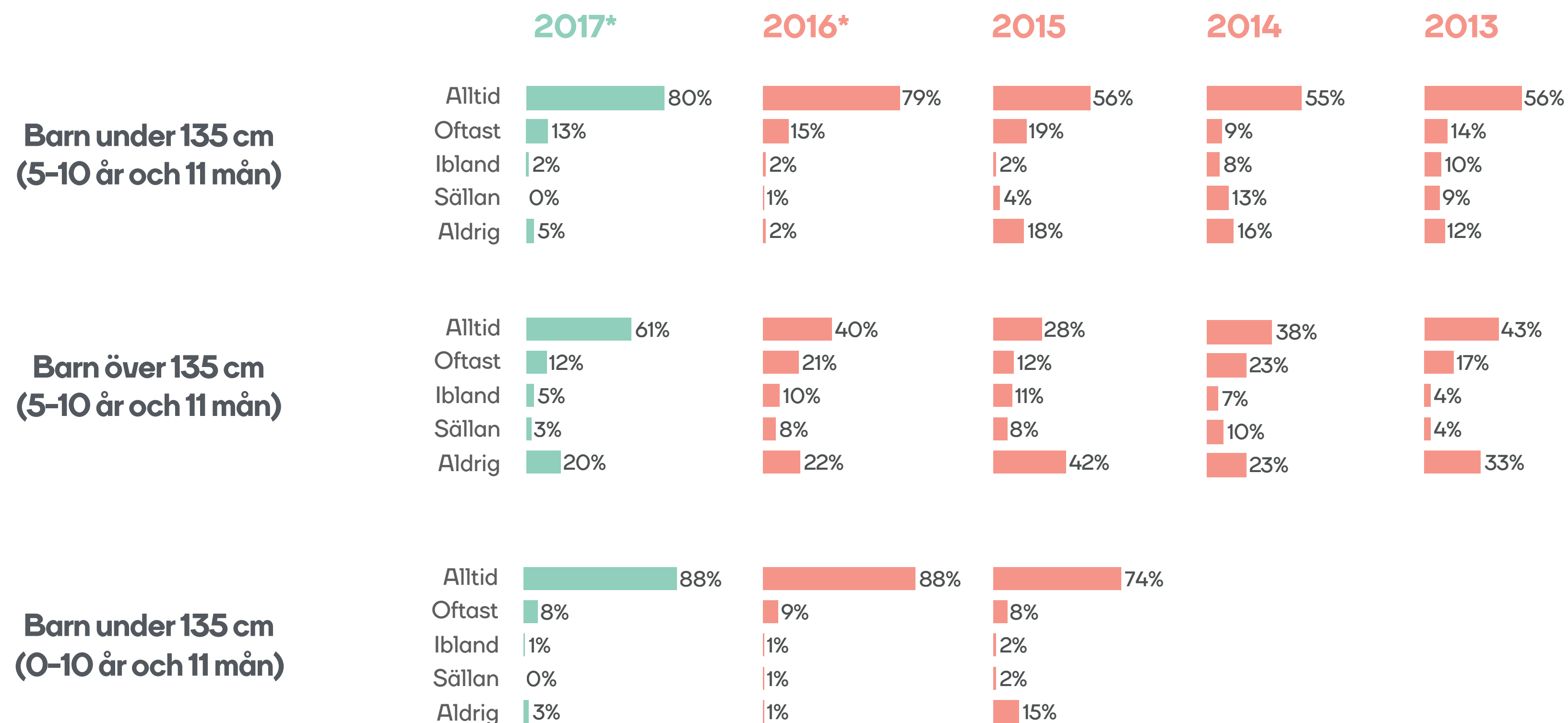
| | | 2017 | 2016 | 2015 |
|---------------------------------------------|---------------------------------------|------|------|------|
| Barn i åldern 0-1 år 11 mån | Dagligen | 17% | 20% | 33% |
| | Flera gånger i veckan | 48% | 45% | 40% |
| | Någon gång i veckan | 29% | 28% | 21% |
| | Varannan vecka | 3% | 4% | 3% |
| | Någon gång i månaden eller mer sällan | 3% | 3% | 4% |
| Barn i åldern 2-3 år och 11 mån | Dagligen | 31% | 33% | 42% |
| | Flera gånger i veckan | 39% | 42% | 41% |
| | Någon gång i veckan | 25% | 19% | 16% |
| | Varannan vecka | 3% | 3% | 2% |
| | Någon gång i månaden eller mer sällan | 4% | 3% | 1% |
| Barn i åldern 4-7 år och 11 mån | Dagligen | 41% | 47% | 52% |
| | Flera gånger i veckan | 41% | 37% | 33% |
| | Någon gång i veckan | 13% | 13% | 13% |
| | Varannan vecka | 3% | 2% | 2% |
| | Någon gång i månaden eller mer sällan | 4% | 1% | 1% |
| Barn i åldern 8-10 år och 11 mån | Dagligen | 39% | 43% | 39% |
| | Flera gånger i veckan | 44% | 43% | 35% |
| | Någon gång i veckan | 14% | 11% | 20% |
| | Varannan vecka | 2% | 2% | 5% |
| | Någon gång i månaden eller mer sällan | 4% | 0% | 0% |

- Ingen förändring mot tidigare år
- OBS: Vissa förändring av frågeformuleringen under åren - påverkar jämförbarheten. Det är mest relevant att jämföra 2016 och 2017.

*2017 & 2016: "Hur ofta använder du något av följande (bilder på babyskydd, bakåtvänd bilbarnstol, bälteskudde och bältstol" visades)?"



2017 & 2016: Hur ofta använder du något av följande (bilder på babyskydd, bakåtvänd bilbarnstol, bälteskudde och bältestol visades)?



2015: Hur ofta använder barnet bakåtvänd bilbarnstol eller bälteskudde/bältestol?

2013-2014: "Hur ofta används bilbarnstol" för barn mellan 0-7 år samt "Hur ofta används kudde/bälteskudde" för barn mellan 5-10 år.

▪ En ökad andel barn i åldern 5-10 år och som är över 135 cm använder någon form av skydd i bilen

▪ **OBS:** Vissa förändring av frågeformuleringen under åren - påverkar jämförbarheten. Det är mest relevant att jämföra 2016 och 2017.

ANVÄNDNING AV BABYSKYDD, BILBARNSTOL, BÄLTESKUDDE/STOL

VAD MAN ANVÄNDER OCH NÄR MAN BYTTE

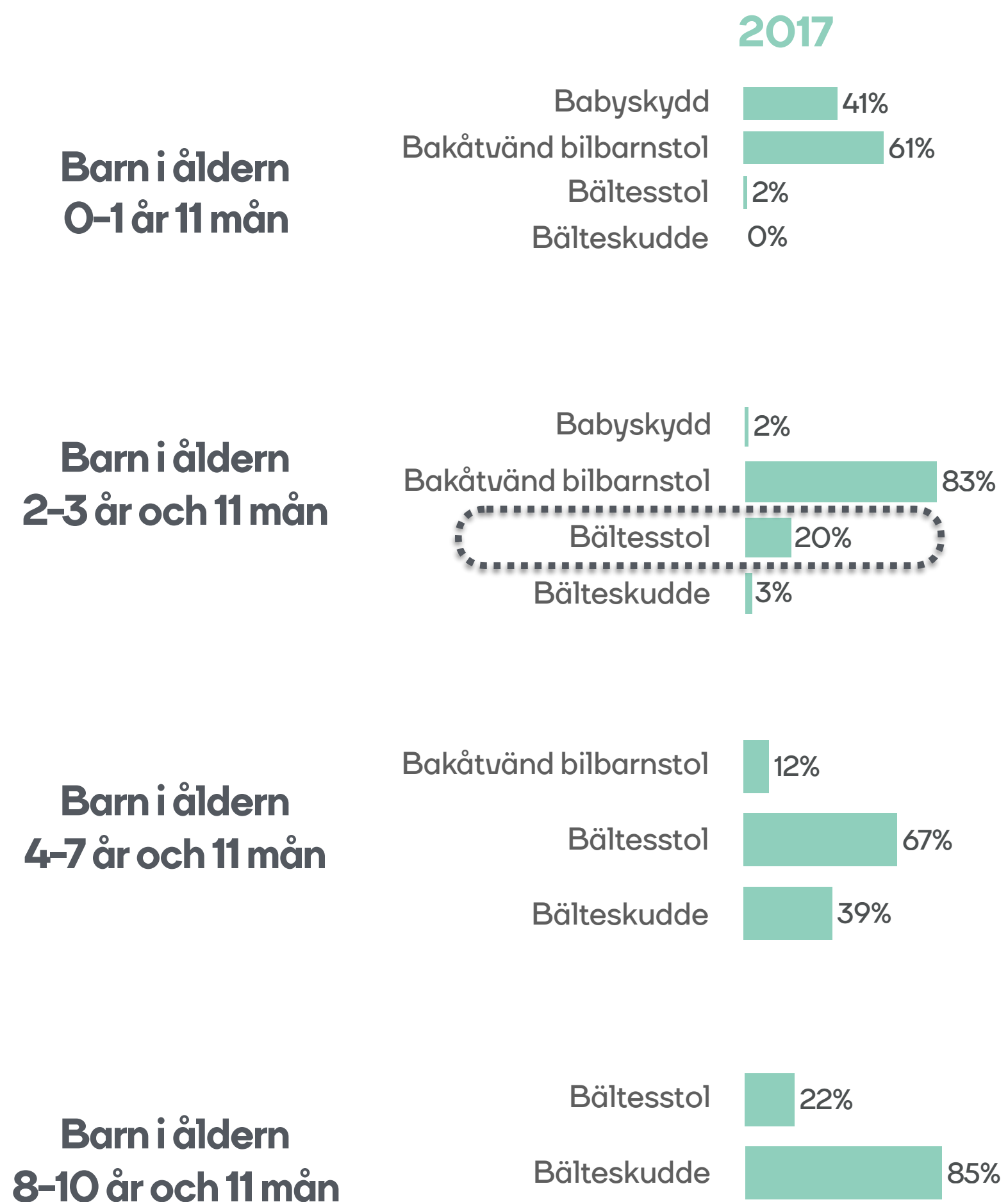
20% av barnen i åldern 2-3 år och 11 mån sitter på bältesstol

De flesta byter från babyskydd till bakåtvänd bilbarnstol när barnet är 10-12 månader

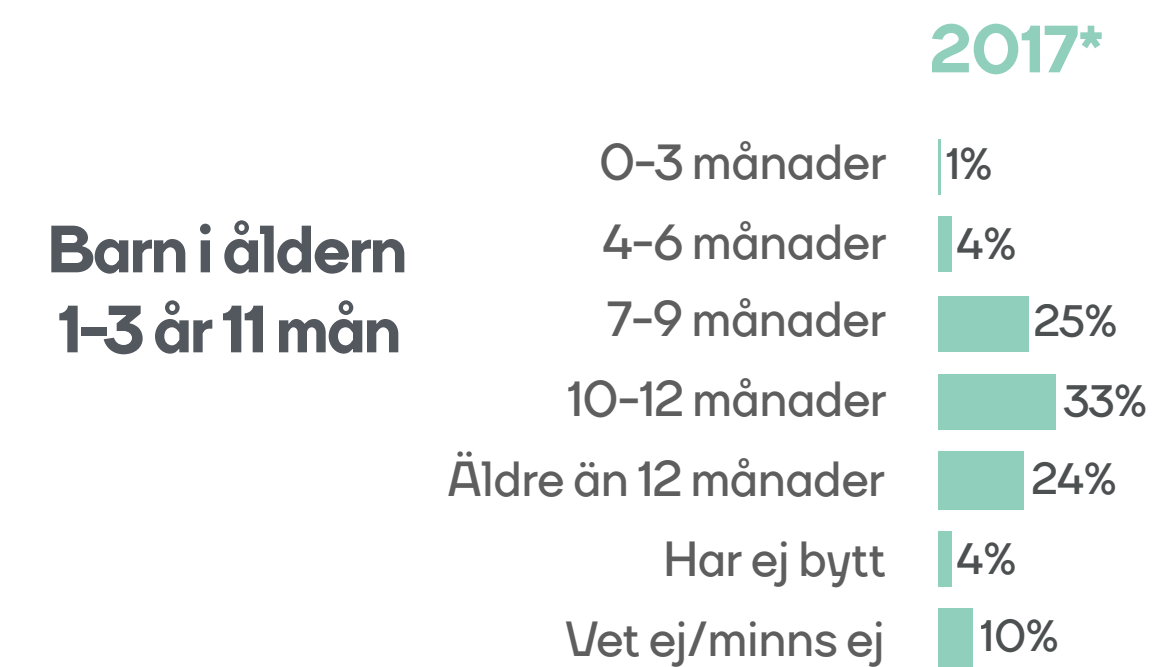
Vad av följande använder du till barnet?

Flera svar möjligt.

Bas: Använder skydd alltid, oftast, ibland eller sällan (dvs ställdes ej om skydd aldrig används)

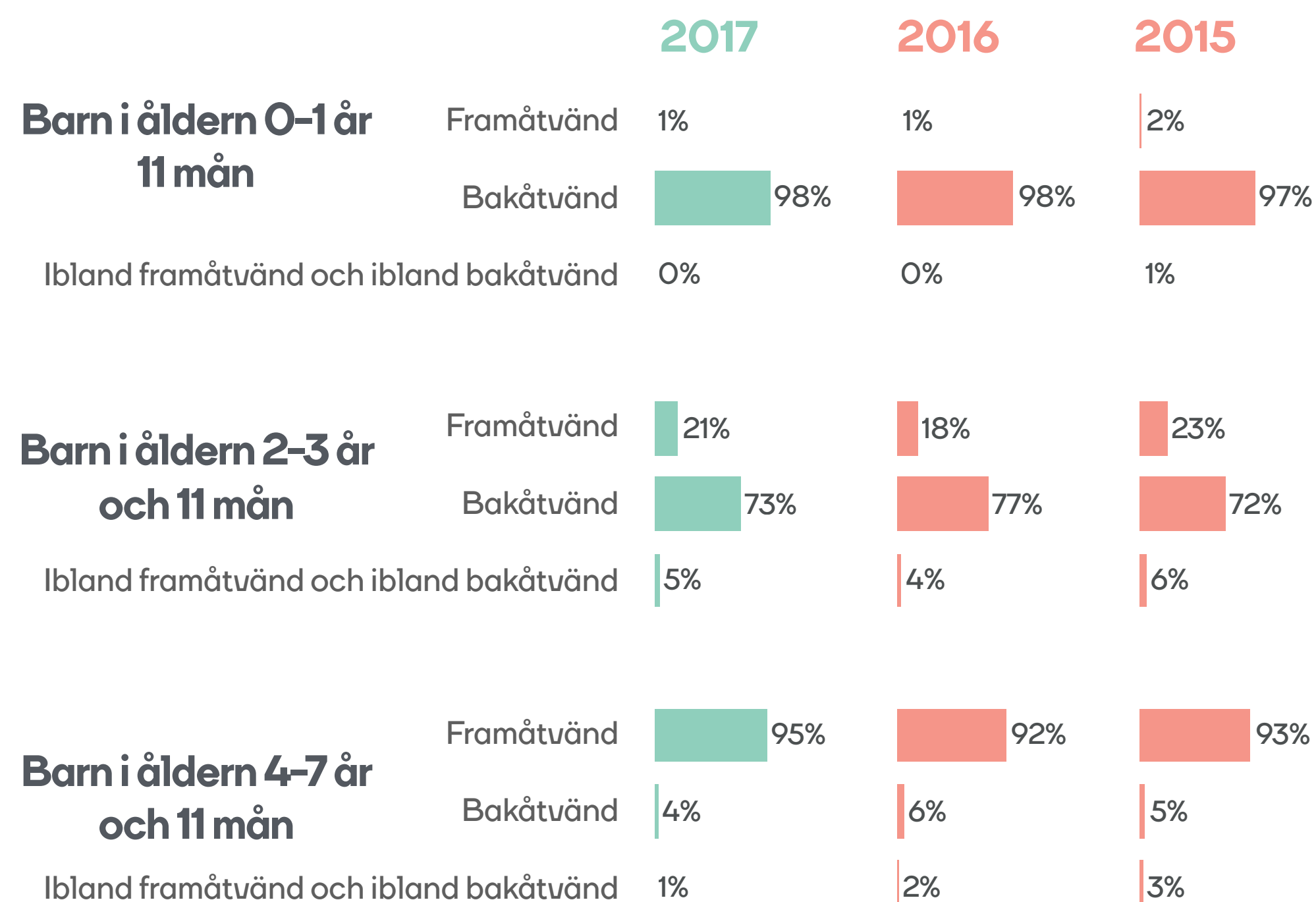


Vid vilken ålder bytte du från babyskydd till bakåtvänd bilbarnstol?



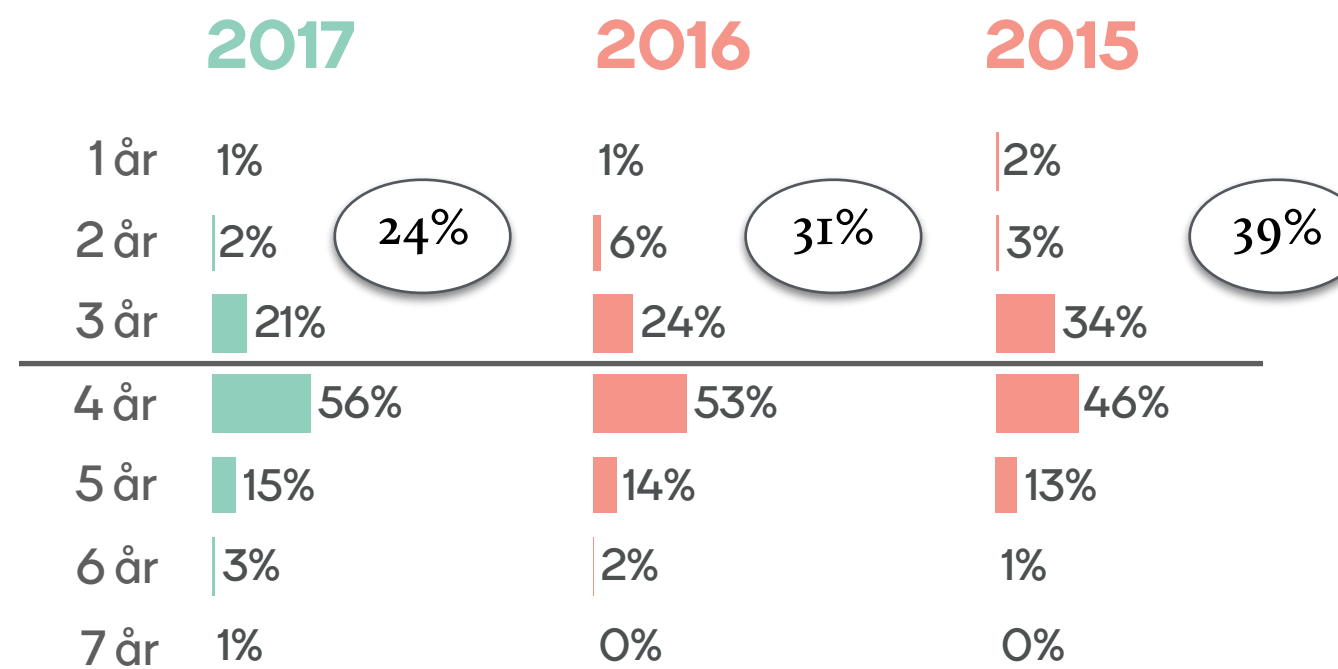
- Ca 50 000 barn under 4 år sitter framåtvända
- Antal barn 0-1 år enligt SCB 2016: 237 591 stycken
- Antal barn 2-3 år enligt SCB 2016: 239 318 stycken
- Totalt antal barn 0-3 år: 476 909
- Andel barn som sitter framåtvända i åldern 0- 3 år 11 mån: $(0,01+0,21)/2 = 11\%$
- Antal barn som sitter framåtvända i åldern 0- 3 år 11 mån: $((0,01+0,21)/2)*476\ 909=52\ 460$
- Observera dock att i SCB är basen alla barn. Denna undersökning bygger på föräldrar som har tillgång till bil i hushållet som de regelbundet kör.

Hur sitter barnen i bilen?



- Tydlig trend att man vänder barnet mot färdriktningen i senare ålder

Bas: Sitter **FRAMÅTVÄND**: Ungefär hur gammalt var barnet när han eller hon började åka framåtvänd?
Barn 0-7 år

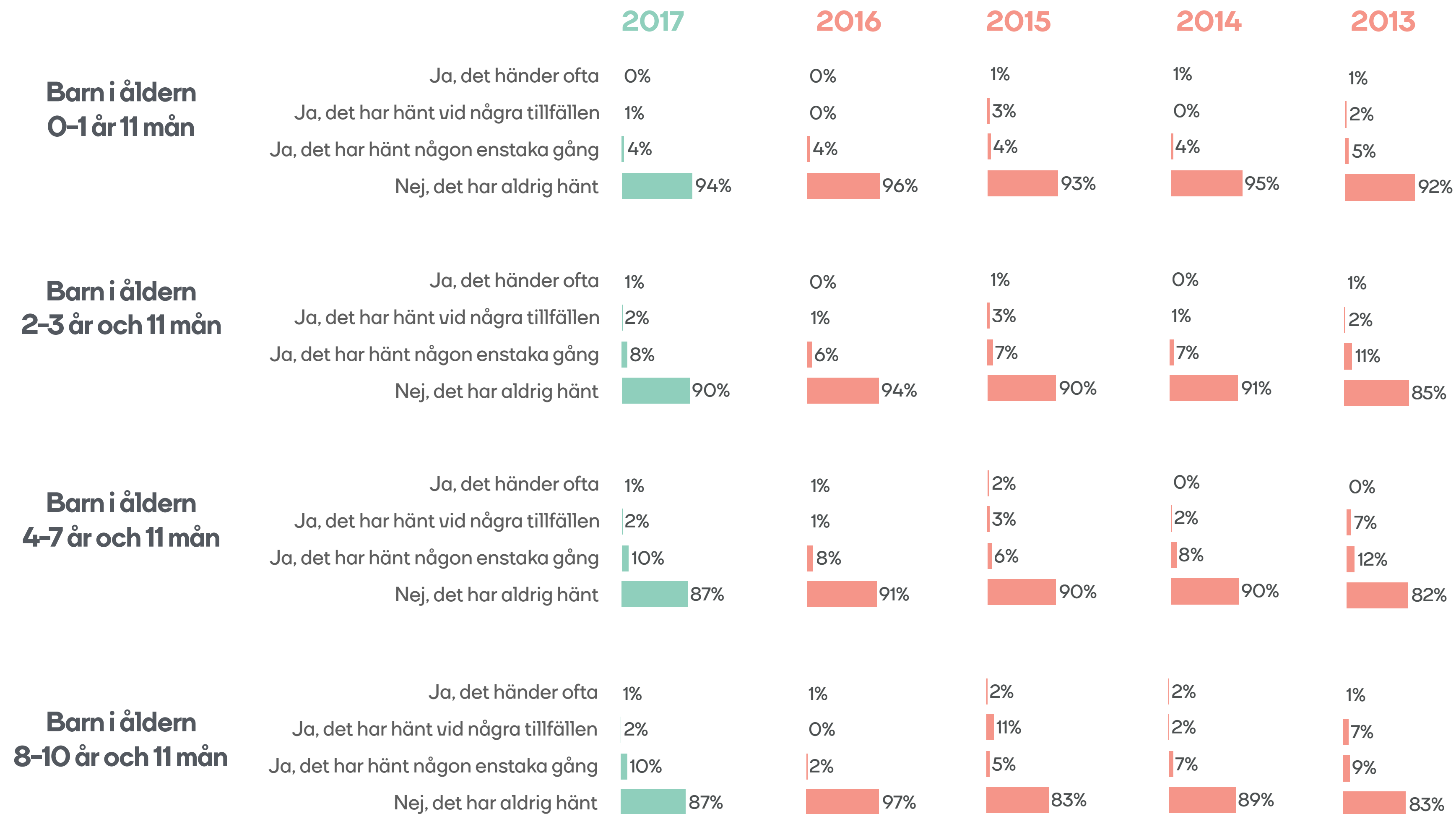


Bas: Sitter **FRAMÅTVÄND** - vad är främsta anledningen?
Barn 0-4 år



Vanligaste "annat-svar": Åksjuka

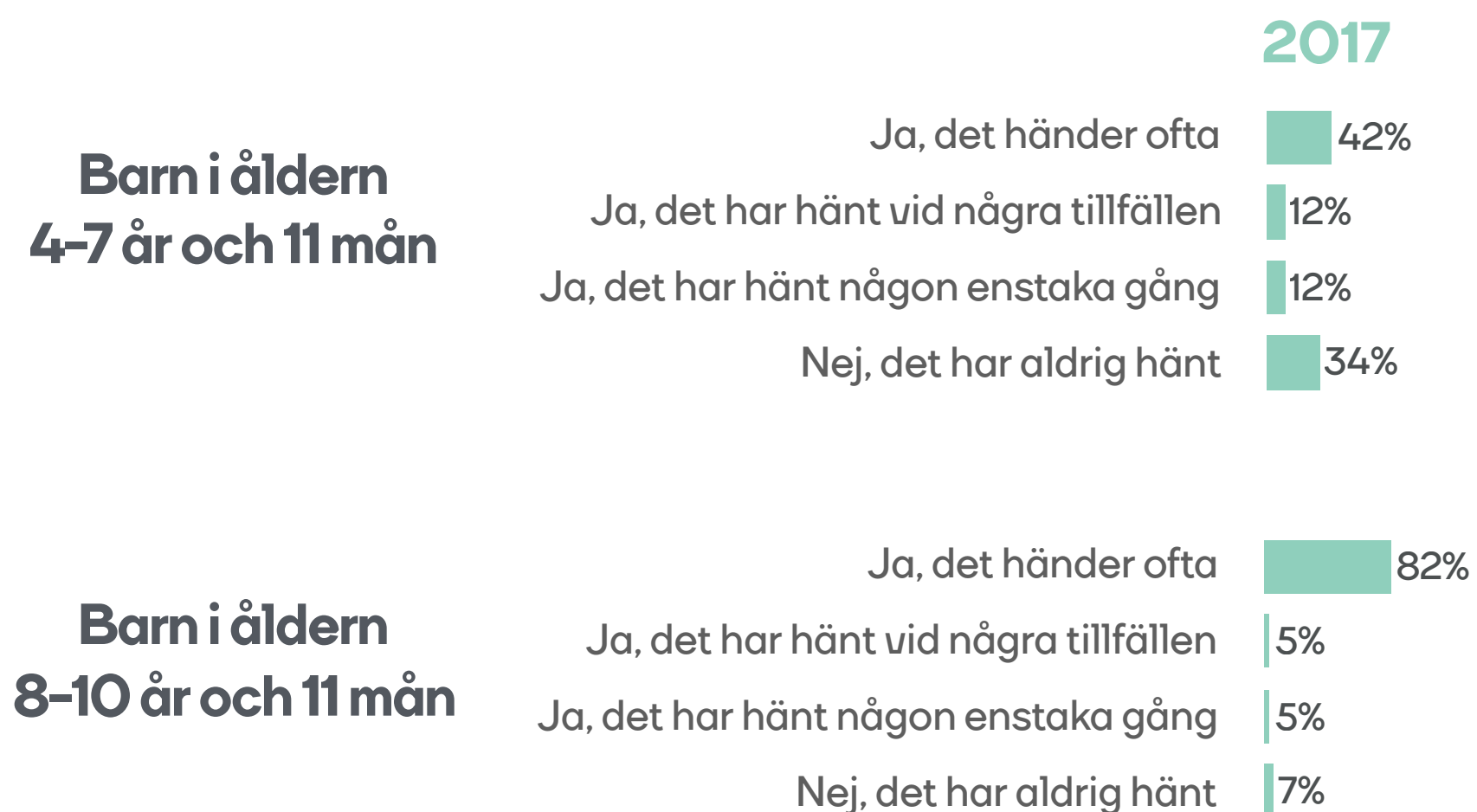
Har det hänt att barnet åker utan bälte om du kört korta sträckor?



- En relativt hög andel låter yngre barn spänna fast sig själva

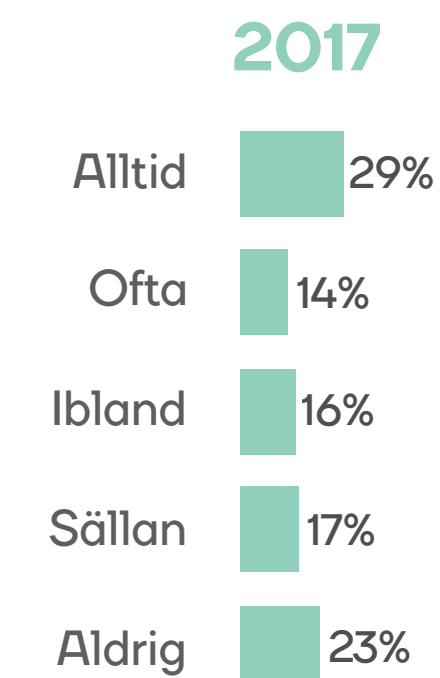
- Frågan om last i bagaget fungerar ej så bra - en hög andel skulle kunna ha nät mellan bagaget och baksätet och därmed svara "sällan" eller "aldrig"

Låter du barnet spänna fast sig själv?



Hur ofta eller sällan spänner du fast lasten eller har nät för lasten i bagaget?

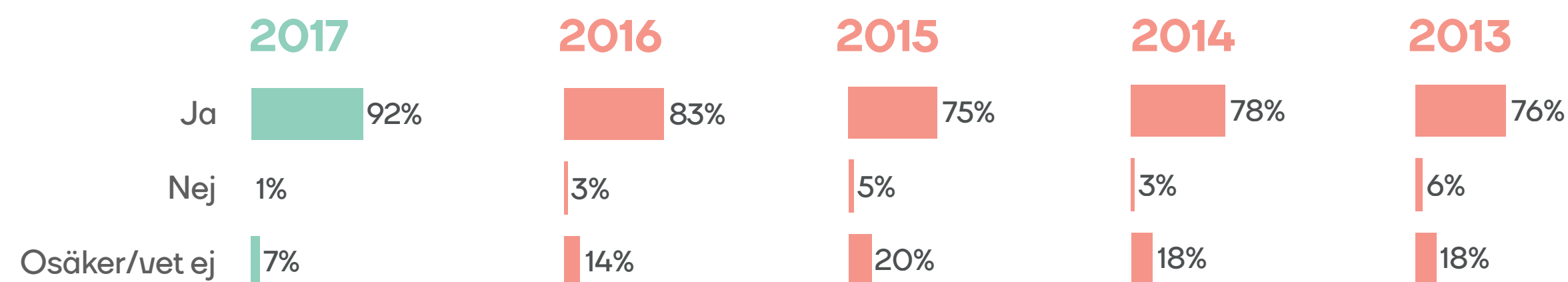
Bas: Kör barnet i en kombi, halvkombi, minibuss, och/eller SUV



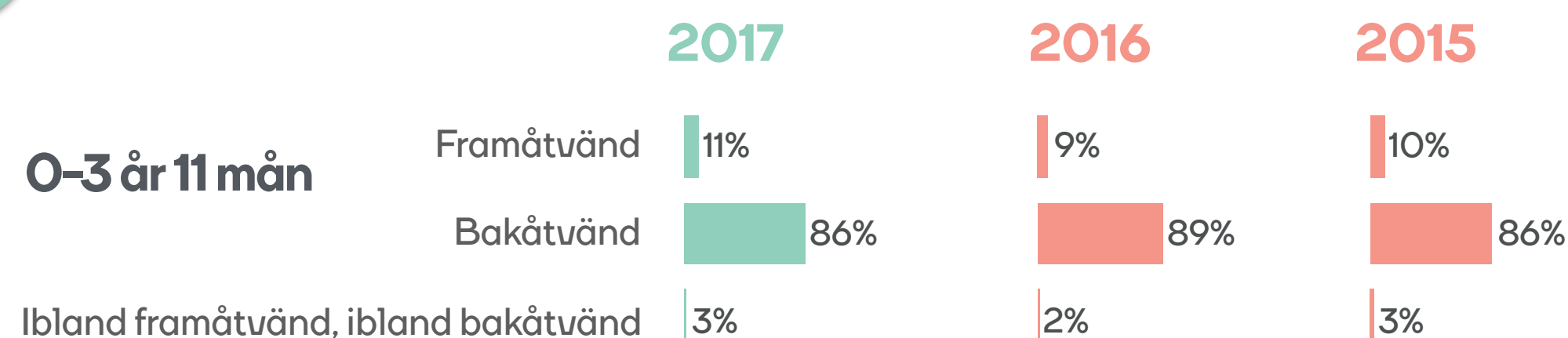
- Ökad andel som uppger att de känner till reglerna hur barn ska sitta placerade i bilen
- Män känner i högre grad till reglerna hur barn ska sitta placerade i bilen (94% jämfört med 89%)
- Kunskapen kring hur barn ska sitta placerade i bil ökar ju yngre man är (18-35 år 94%; 36-45 år 91%; 46-55 år 87%)
- Ingen skillnad i ortstorlek

Känner du till reglerna kring hur barn ska* sitta placerade i bilen?

*2013-2014 frågades efter hur barnet BÖR sitta

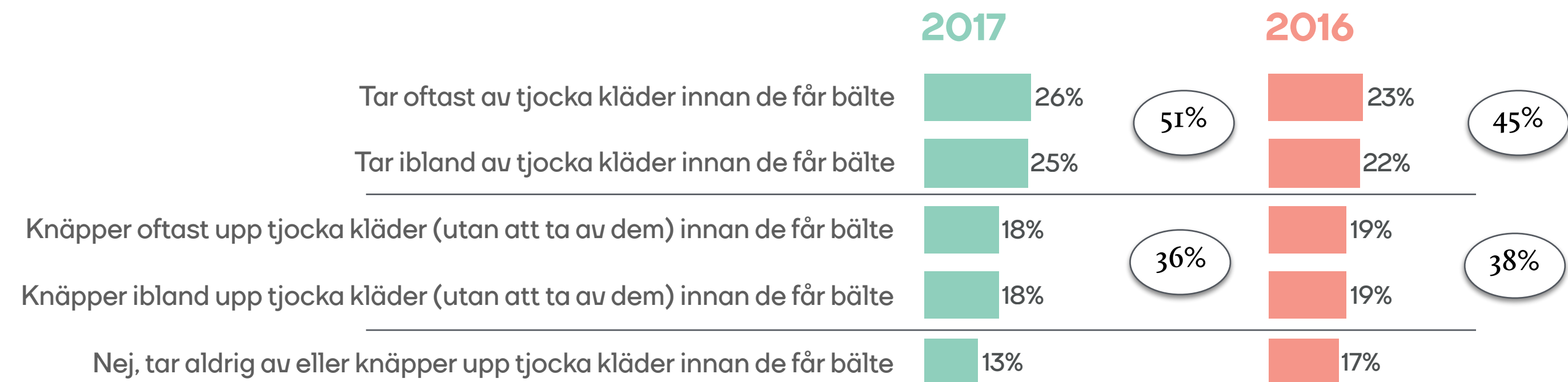


Hur barnen sitter bland de som säger "JA, jag känner till reglerna kring hur barn ska sitta"



- Ökad andel som **tar av** tjocka kläder
- 2016 var frågan multipel (flera val möjlig) och 2017 var frågan singel (ett val möjligt) - vi har ändrat datan från föregående år och redovisar enbart de som gav ett svar för att möjliggöra jämförelse

Brukar du, under vintertid, ta av barnen tjocka kläder eller knäppa upp tjocka kläder innan de får på sig bälte?



- Ingen förändring i vart man har fått information om barns säkerhet i bil

Varifrån har du fått information om barns säkerhet i bil?

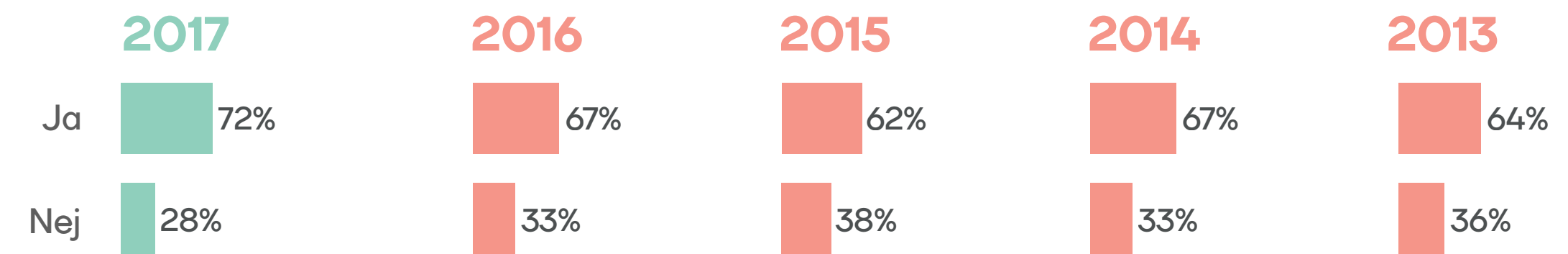


Varifrån tycker du att du borde få information om barns säkerhet i bil?

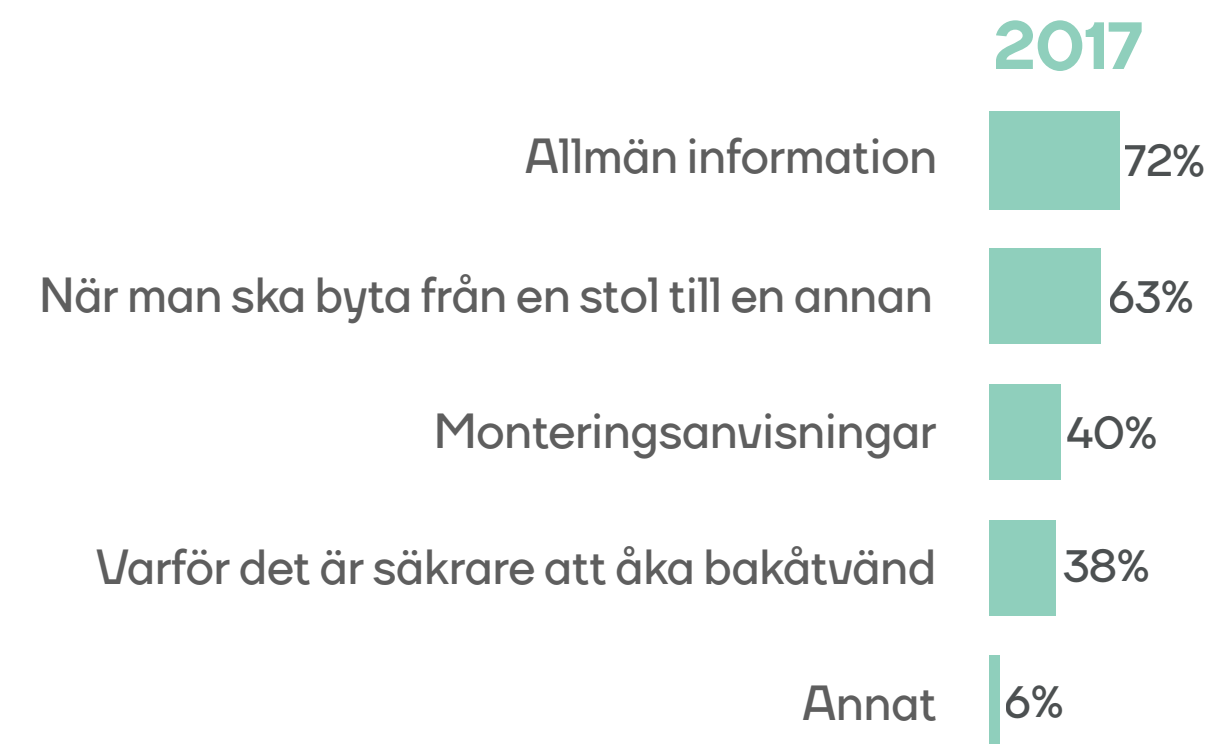


- Ökad andel som tycker att den befintliga informationen om barnsäkerhet i bil är **tillräcklig**

Tycker du att den befintliga informationen om barnsäkerhet i bil är tillräcklig?

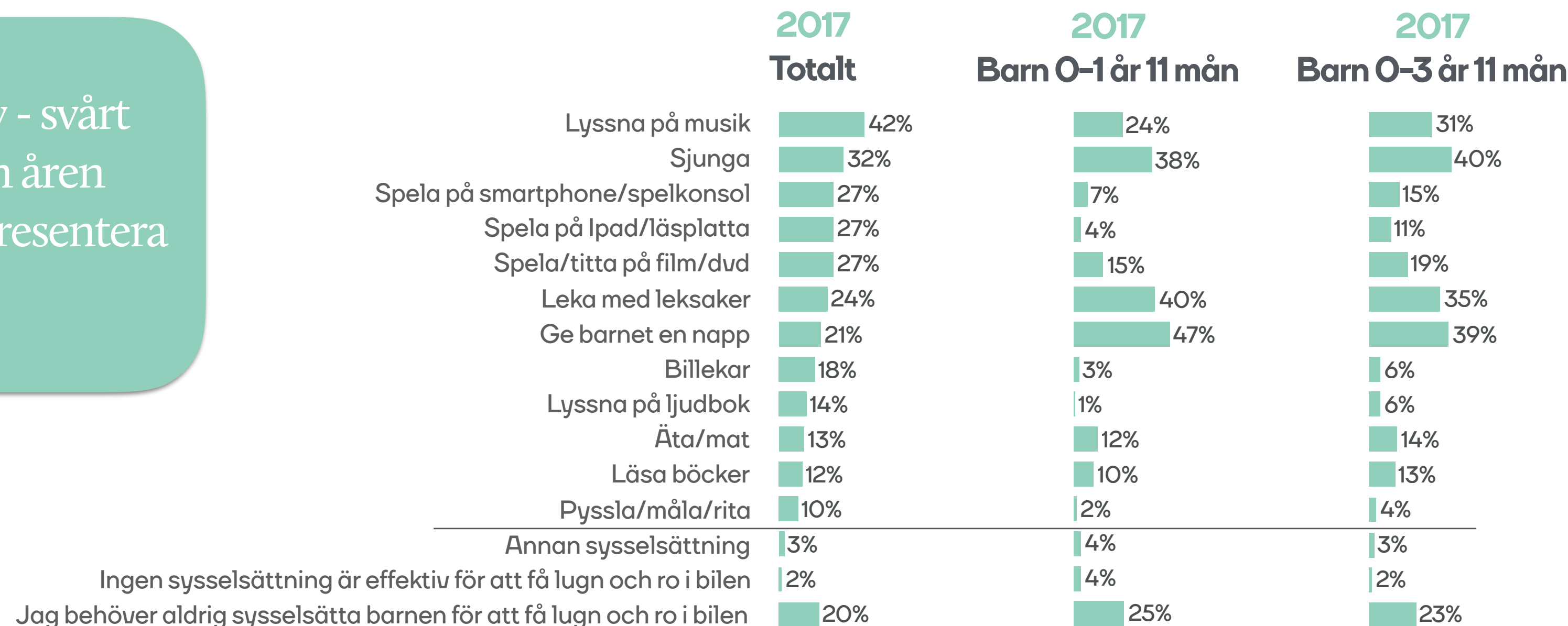


Om NEJ, vilken typ av information saknar du?



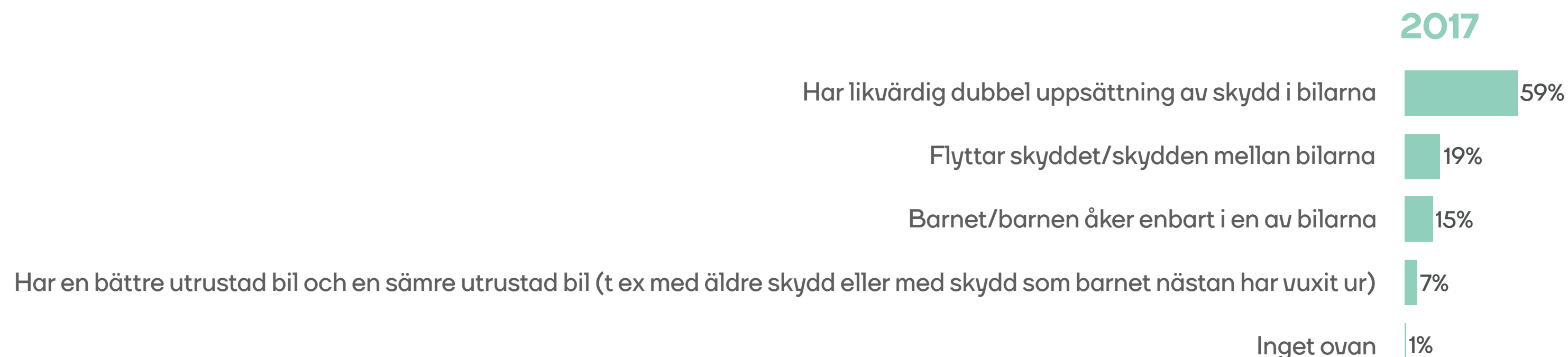
- Förändrade svarsalternativ - svårt att göra jämförelser mellan åren och vi har valt att enbart presentera resultatet för 2017

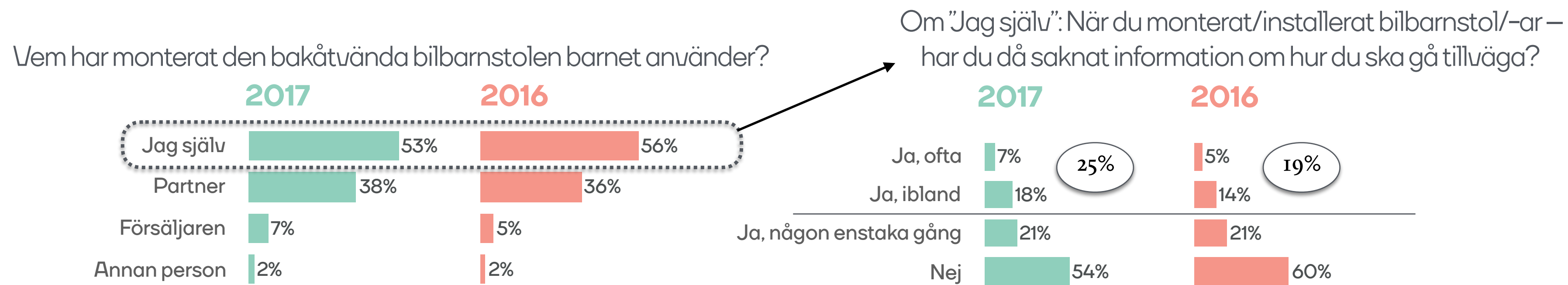
Vilka sysselsättningar för barnen upplever du som effektiva för att du som förare ska få lugn och ro i bilen?



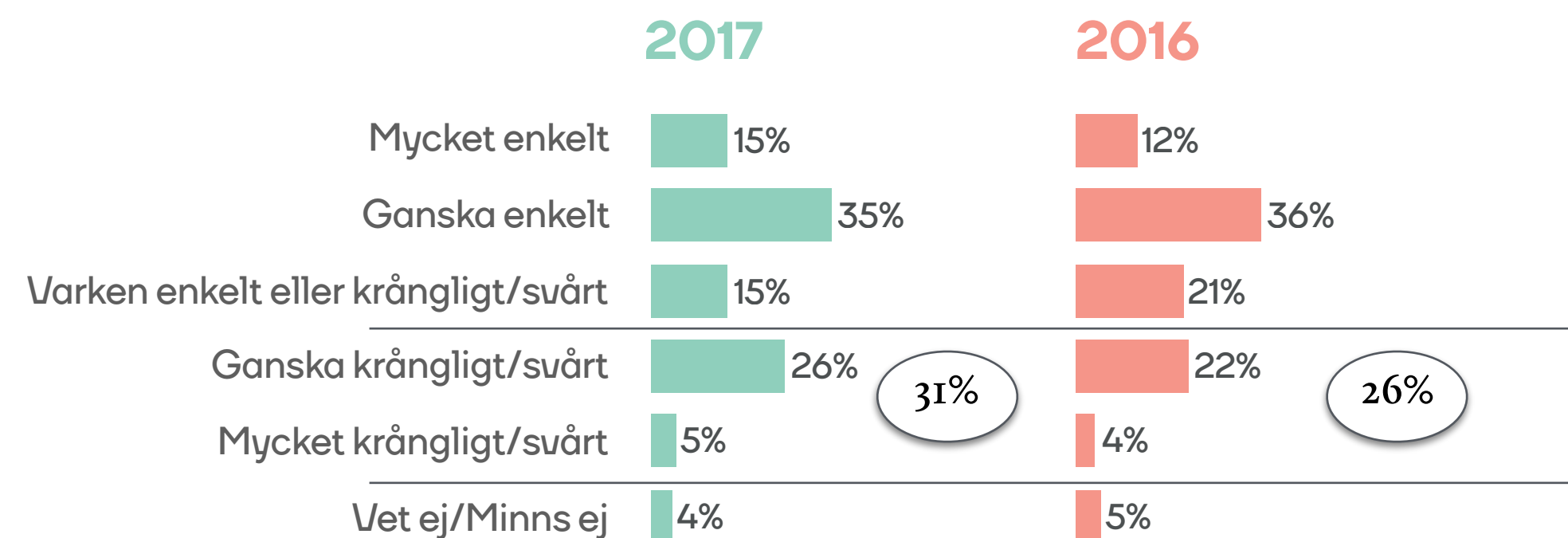
Hur hanterar du/ni barnet/barnens skydd mellan bilarna?

Bas: Har 2 eller fler bilar





Hur enkelt eller krångligt/svårt upplever du att det är att montera/installera en bakåtvänd bilbarnstol?

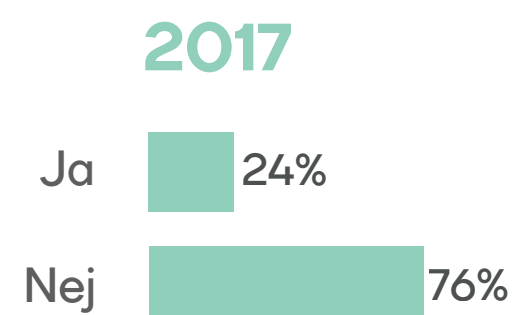


Säker eller trygg monterad rätt?

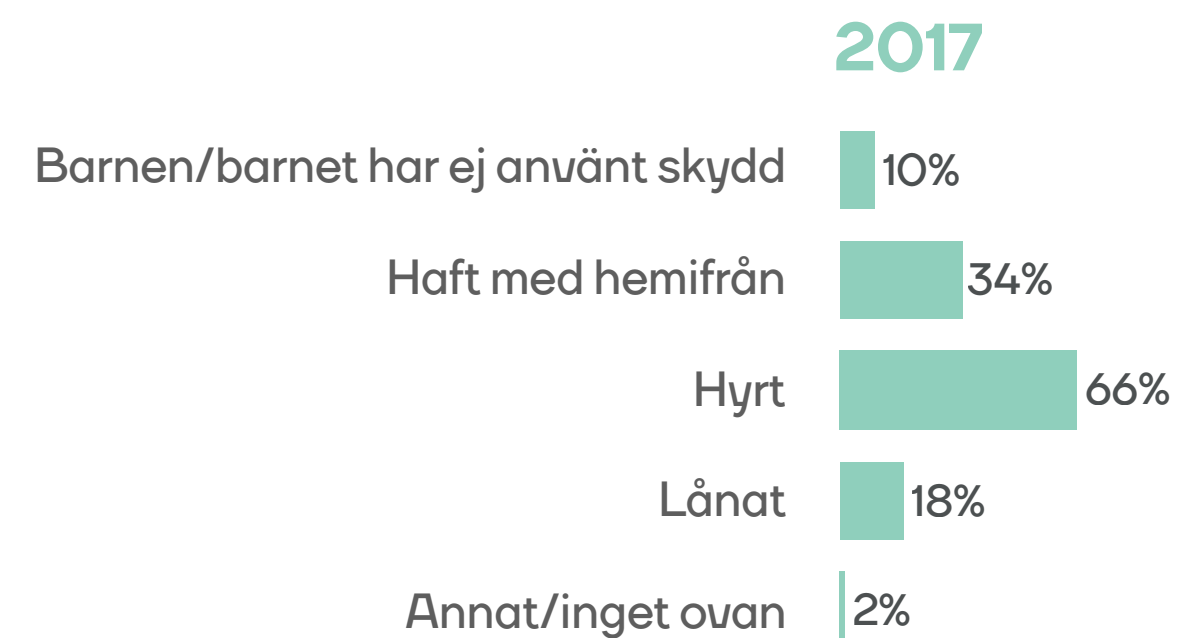


▪ Andelen som har saknat information om hur man ska installera den bakåtvända bilbarnstolen samt andelen som tycker det är krångligt/svårt har **ökat** sedan föregående år

Har du hyrt/lånat bil i utlandet och barnet/barnen har åkt med i bilen?



Om JA: Hur har du ordnat med skydd till barnen/barnet när du hyrt/lånat bil i utlandet?



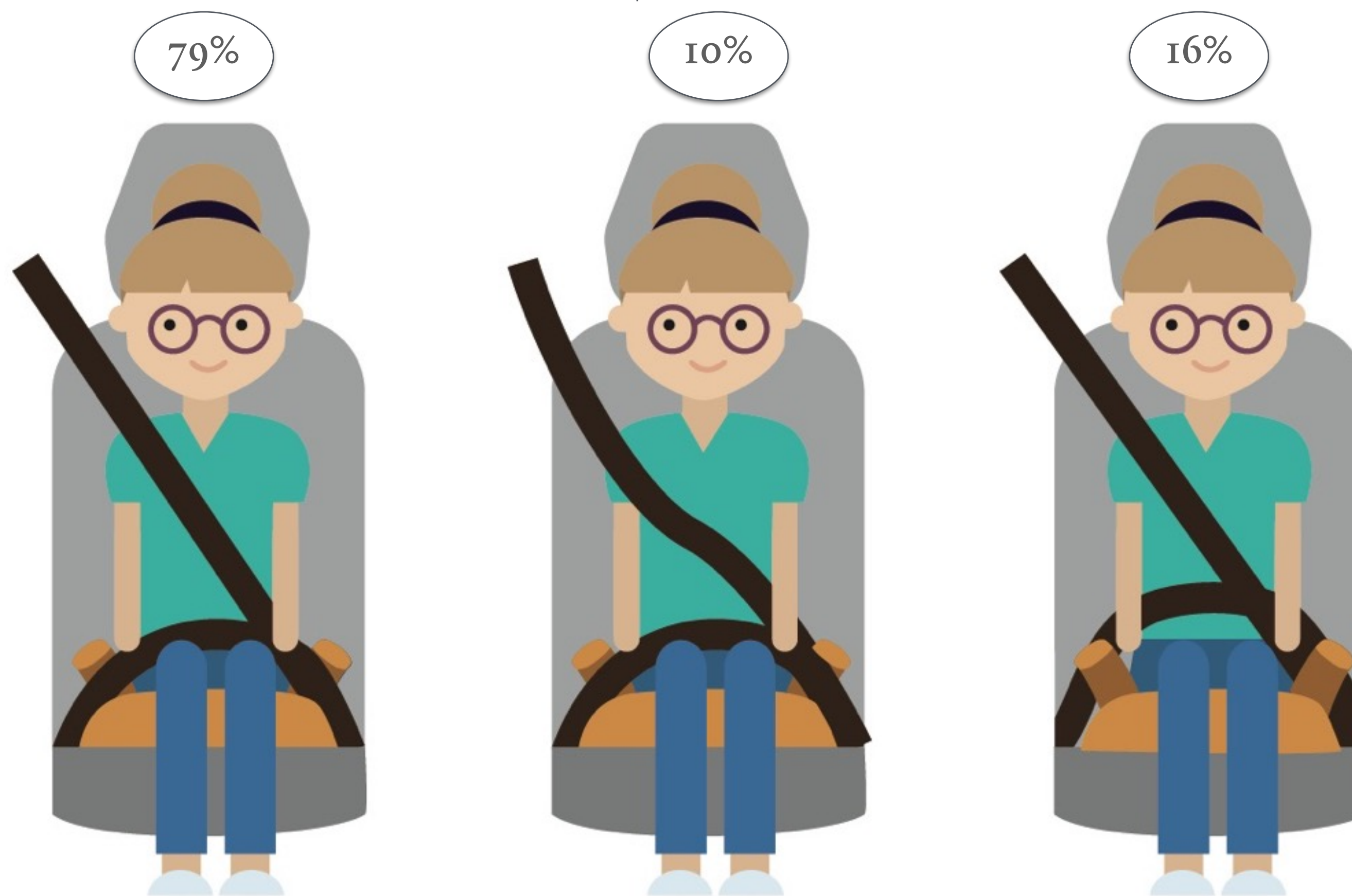
Om JA: Hur trygg har du känt dig angående barnens skydd i bil när du har hyrt/lånat bil i utlandet?



- Yngre föräldrars barn har i högre grad bältet rätt (18-35 år 82%; 36-45 år 79%; 46-55 år 72%)
- Barn till föräldrar boendes i en mindre stad/ på landsbygden har i högre grad bältet rätt (storstad 73%; stad >50' invånare 78%; stad 5'-50* invånare 82%; landsbygd 83%)

Hur **har** barnet/barnen i ditt hushåll bältet?

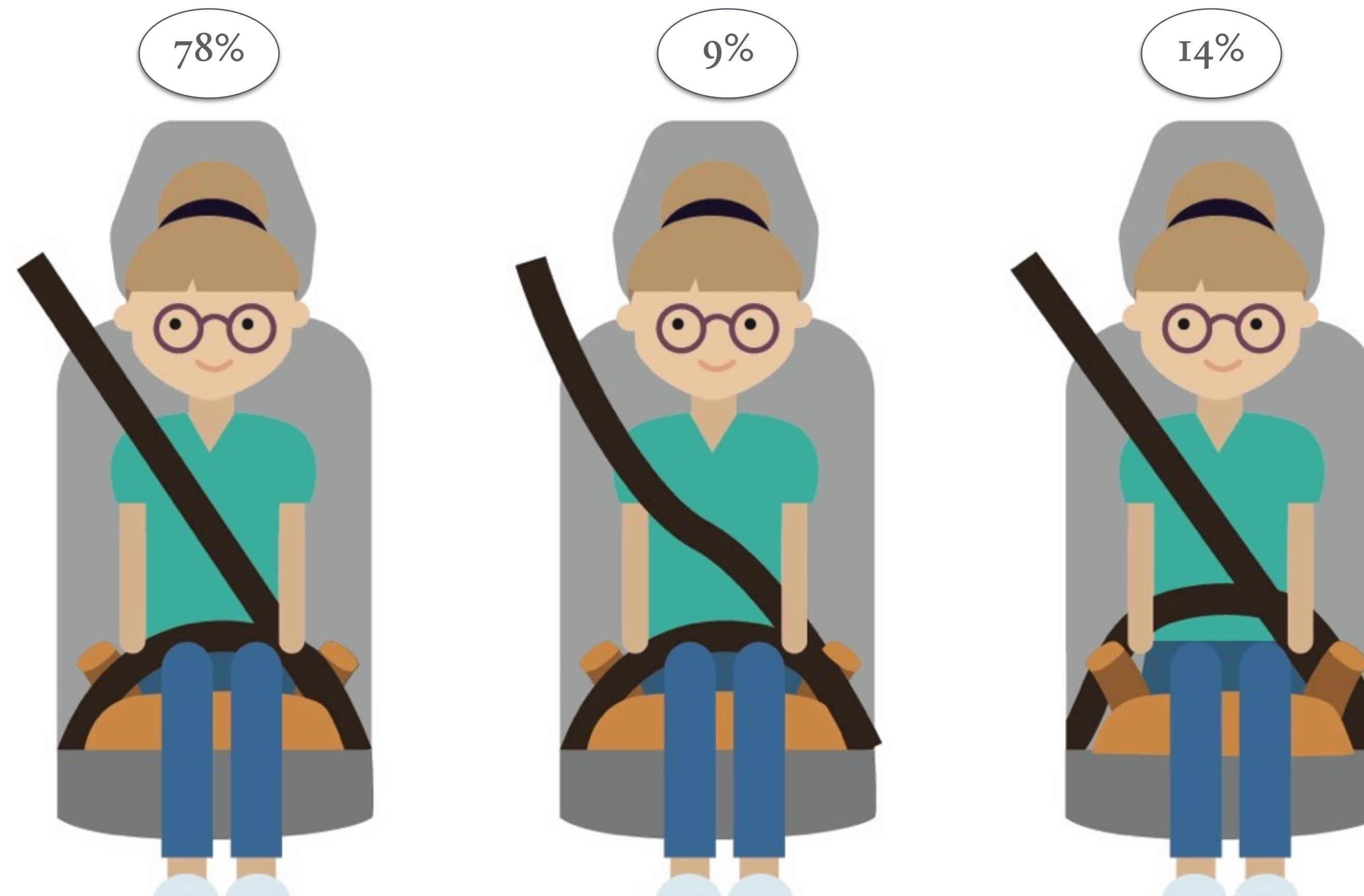
Bas: Sitter på bälteskudde/bältesstol



- Andelen som svarar rätt ökar ju yngre man är samt om man bor i mindre ort/på landsbygden

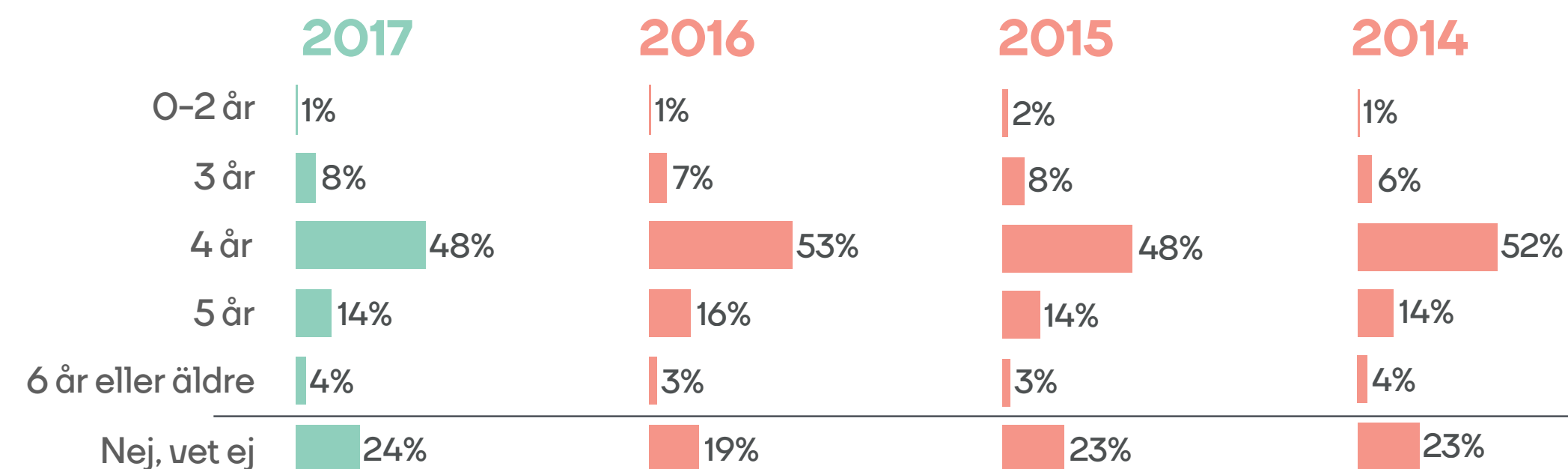
Vilket av följande alternativ tror du är **bäst** för barnet vid en krock?

Bas: Sitter på bälteskudde/bältesstol




Vet du vilken **ålder** ett barn bör* ha innan man kan vända på barnet i bilen så det sitter framåt (i färdriktningen)?

*2014-2015 frågades efter vilken ålder ett barn SKA ha



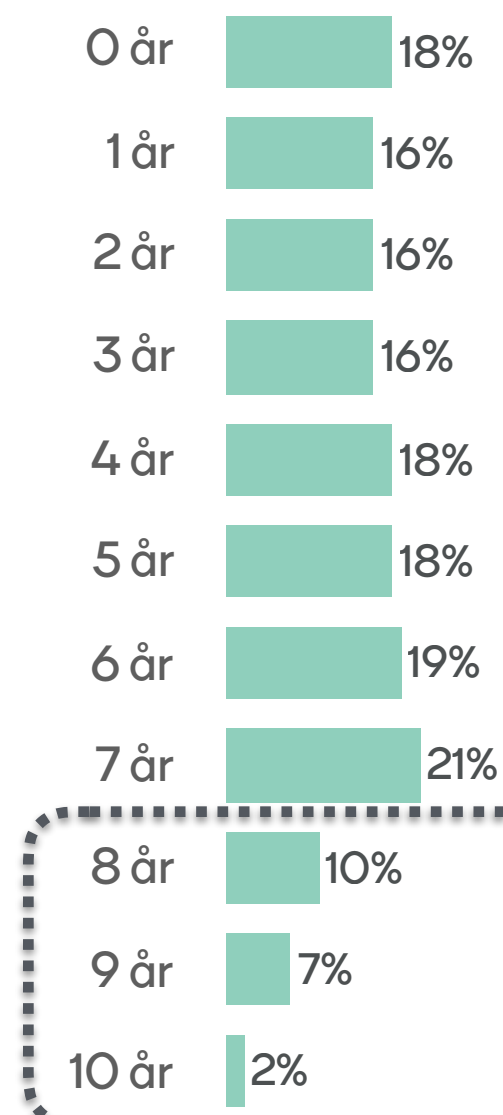
Vet du vid vilken längd ett barn kan åka utan bältesstol eller bälteskudde?



- Slide 10 - kontrollerar man att barnet har spänt fast bältet korrekt?
- Slide 13 - ändra "bilindustrin" till "bilhandlare"
- Slide 13 - vad finns inom "annat" på varifrån man har fått information?
- Slide 13 - lägg till "tips och råd från vänner och bekanta"
- Slide 16 - enbart "ja" eller "nej" på om man har saknat information när man har monterat en bakåtvänd bilbarnstol
- Stryk frågan om till vilken ålder ett barn bör åka med bältesstol eller bälteskudde

Fördelning av ålder på barnen

2017



Krav på barn i åldern 0-7 år, därav är det färre som har barn mellan 8-10 år